



信息采集工作介绍

第一部分

指纹护照介绍

第二部分

信息采集介绍

第三部分

因公护照管理

第四部分

改进服务

1 第一部分

指纹护照介绍



电子护照解剖图



电子护照标志

芯片内存储内容

个人资料：姓名、性别、出生日期、出生地和个人相片等；
其他资料：护照有效期、签发日期、签发地、芯片数字证书等。



电子护照内页防伪设计



2 第二部分

信息采集介绍



工作原则



1

全市唯一因公护照指纹采集地点

2

信息采集须网上预约

3

须携带身份证原件

4

特殊情况须携带照片回执单

预约时段和人数

全天	时段	人数
上午	09 : 00—10 : 00	20
	10 : 00—11 : 00	20
下午	14 : 00—15 : 00	25
	15 : 00—16 : 00	20
	16 : 00—17 : 00	15

全天100人次



- 1 外交护照申请人不采集指纹信息
- 2 未年满16周岁不采集本人的指纹信息
- 3 申请人手指残疾或指纹缺失无法采集指纹的
- 4 由于指纹磨损等原因，多次尝试无法采集到
- 5 涉及国家安全或执行特殊任务的人员

除以上情况外须采集申请人本人指纹信息



照相全套

- 照相+指纹+签名

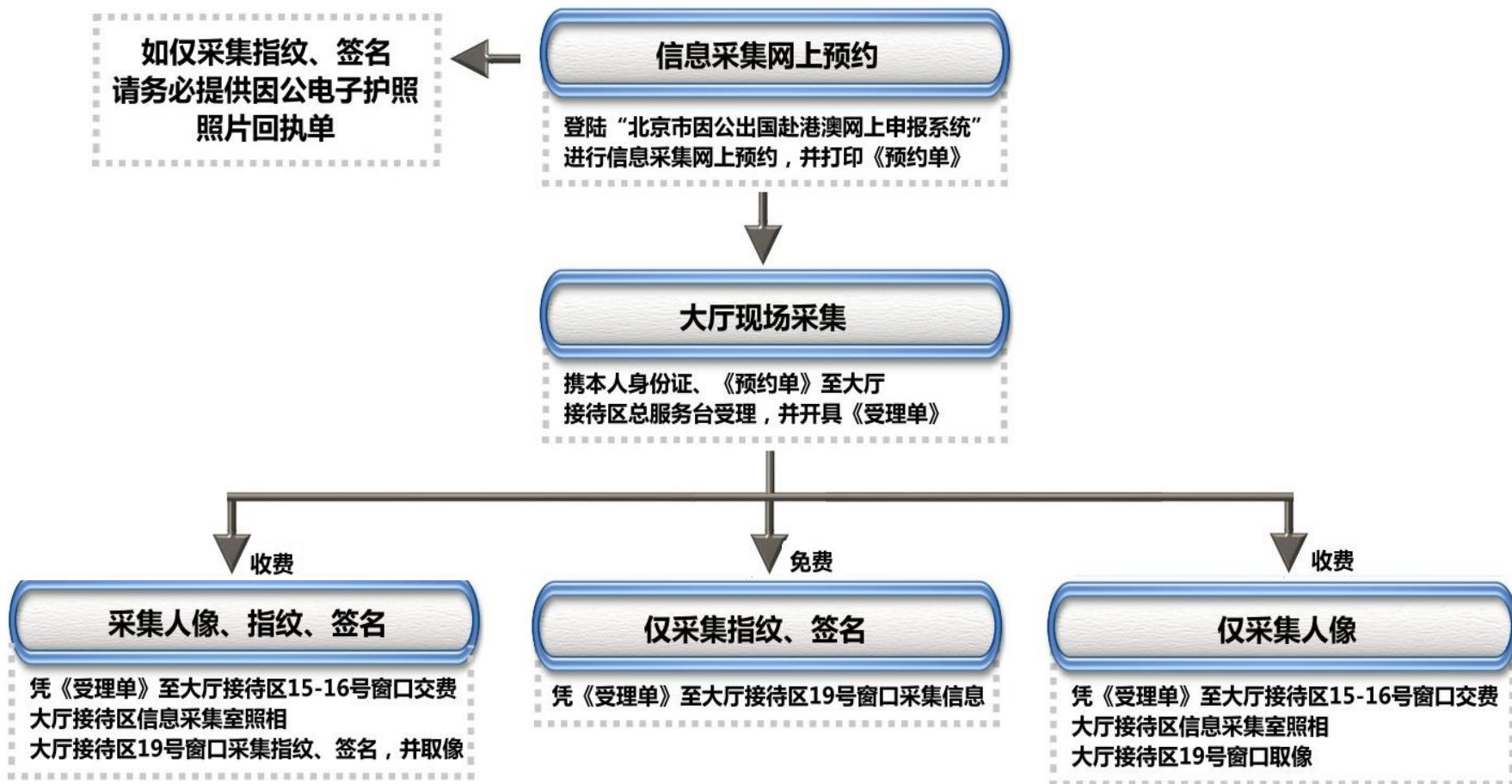
只采集指 纹和签名

- 常见于在其他地点照相

只照相

- 常见于通行证照片和签证照片

信息采集业务流程



注意事项



1

团组上报后可以预约信息采集

2

只采集指纹和签名是否也需要预约

3

7月1日起签发指纹护照

4

原有签名单7月1日废止

5

有效期内护照仍可继续使用

6

拍照时请穿着深色服装



3 第三部分

因公护照管理

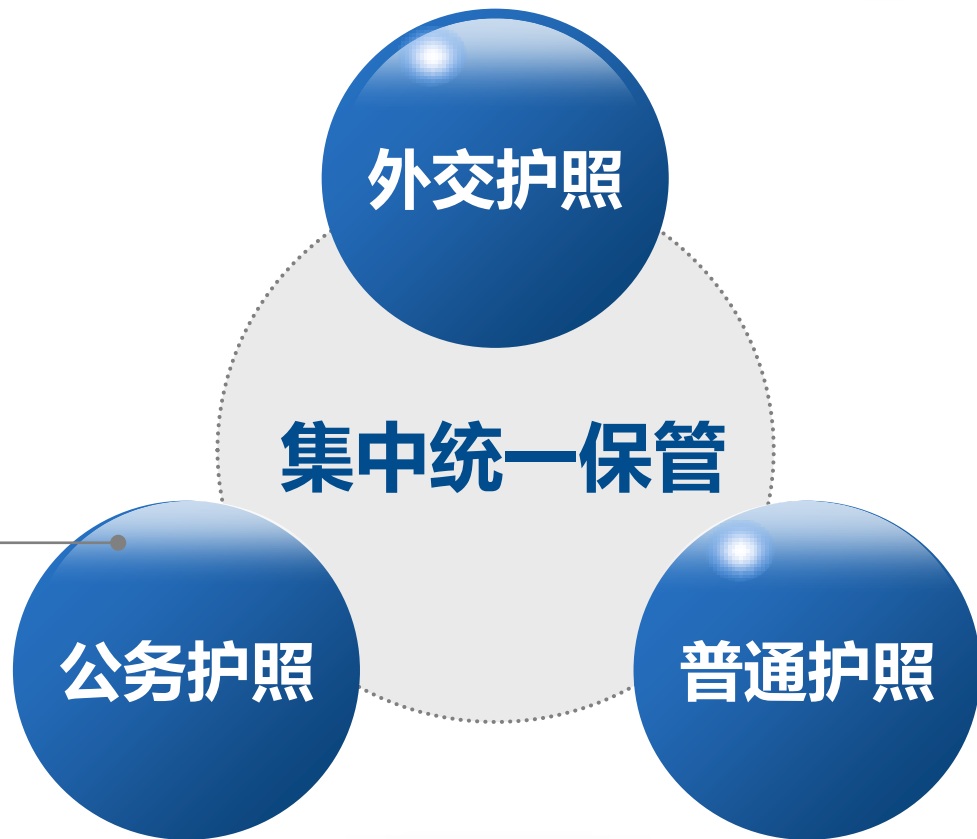
因公护照收缴管理要求



回国后7天内收缴统一保管

复印护照信息页

检查出入境时间



因公护照收缴存在的问题



因公护照长期保管在出国人员手中

领导护照，专办员催收难度大

丢失以后不及时报案




特别提示——护照有效期




及时查验
护照有效期




及时在发照机关
办理护照换发



持有效护照顺利
办理登机手续



持有效护照
顺利通关



持有效护照
顺利入境

特别提示——信息准确性



1 姓名、出生地、出生日期等信息都是护照的重要资料。在填写申请表时，应该认真核对身份信息，避免制证后护照信息与原护照不一致。

去年，某单位未认真核对持照人出生地点等信息，导致持照人前后三本护照出生地均不一致，在申请美国签证时被对方发现并计划对其实施永久拒签，严重影响了因公护照的权威性和声誉，希望单位引以为戒。

2 我们在受理护照申请时，多次发现因数字照片编号输入有误，导致退件、重做等后果，延误了办证进度和后续签证申请。申请时还请认真核对数字照片编号。

4 第四部分

改进服务





短信催
缴护照

专网公示

过期护照
不再收缴

改进服务

提高工作
效率

改进服务——待完成



护照信息页
可以下载
打印

改进服务

提高工作
效率

谢谢大家！